

第117期 株主通信 中間報告書

平成23年12月1日～平成24年5月31日

■株主メモ

事業年度	12月1日～翌年11月30日
期末配当金受領 株主確定日	11月30日
中間配当金受領 株主確定日	5月31日
定時株主総会	毎年2月
株主名簿管理人	三菱UFJ信託銀行株式会社
特別口座の 口座管理機関	三菱UFJ信託銀行株式会社
同連絡先	三菱UFJ信託銀行株式会社 証券代行部 〒137-8081 東京都江東区東砂七丁目10番11号 Tel. 0120-232-711（通話料無料）
上場証券取引所	東京証券取引所
公告の方法	電子公告により行う 公告掲載URL http://www.maru8.co.jp (ただし、電子公告によることが出来ない事故、その他のやむを得ない事由が生じたときには、日本経済新聞に公告いたします。)

(ご注意)

1. 株主様の住所変更、買取請求その他各種お手続きにつきましては、原則、口座を開設されている口座管理機関（証券会社等）で承ることとなっております。口座を開設されている証券会社等にお問合せください。株主名簿管理人（三菱UFJ信託銀行）ではお取り扱いできませんのでご注意ください。
2. 特別口座に記録された株式に関する各種お手続きにつきましては、三菱UFJ信託銀行が口座管理機関となっておりますので、上記特別口座の口座管理機関（三菱UFJ信託銀行）にお問合せください。なお、三菱UFJ信託銀行全国各支店にてもお取次ぎいたします。
3. 未受領の配当金につきましては、三菱UFJ信託銀行本支店でお支払いいたします。

■HP紹介



 丸八倉庫株式会社

〒135-0047 東京都江東区富岡2-1-9 N.V富岡ビル4階

MARUHACHI WAREHOUSE COMPANY LTD.

 丸八倉庫株式会社

証券コード9313

株主のみなさまには、ますますご清栄のこととお慶び申し上げます。

平素は格別のご支援、ご協力を賜り、有り難く厚く御礼申し上げます。

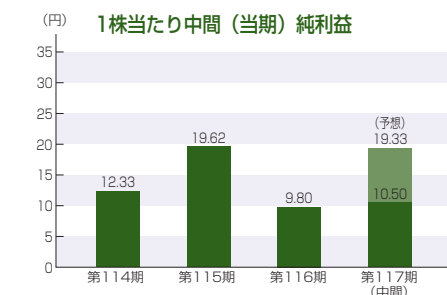
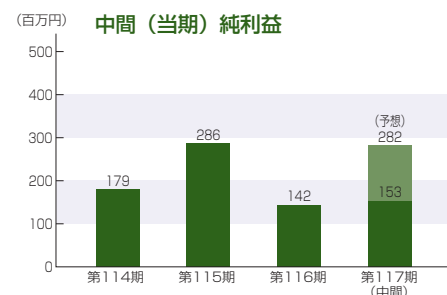
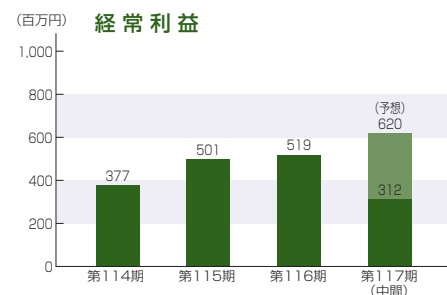
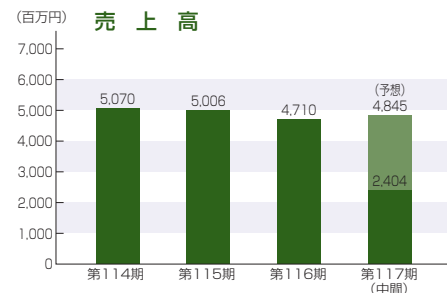
さて、当社は、平成24年5月31日をもちまして、第117期（平成23年12月1日から平成24年11月30日まで）の中間決算が終了いたしましたので、ここに営業の概況と中間決算につきましてご報告申し上げます。

なお、今後につきましても、業績の向上を目指して更に努力する所存でございますので、一層のご指導、ご支援を賜りますようお願い申し上げます。

平成24年8月



取締役社長
中村 明



■当中間連結会計期間の概況

当中間連結会計期間におけるわが国経済は、東日本大震災の復興需要等により緩やかながら回復の兆しがみえたものの、欧州の債務問題と円高・株価の低迷が続くなど、先行き不透明な状況で推移いたしました。

この様な状況の下、当社グループは当期を震災復興元年と位置付け、仙台営業所の完全復興に注力するとともに新規顧客の獲得、物流不動産の新規開拓に努めてまいりました。

この結果、当社グループの業績は、売上高が2,404百万円、前年同期比75百万円 (3.3%) の増収、営業利益は336百万円、前年同期比56百万円 (20.1%) の増益、経常利益は312百万円、前年同期比64百万円 (25.8%) の増益、中間純利益は153百万円、前年同期比92百万円 (150.9%) の増益となりました。

■物流事業

物流事業の売上高は保管料・運送料等の増加により前年同期比72百万円増の2,228百万円、セグメント利益 (営業利益) は前年同期比67百万円増の480百万円となりました。

■不動産事業

不動産事業の売上高は不動産賃貸料等の増加により前年同期比3百万円増の176百万円、セグメント利益 (営業利益) は前年同期比5百万円増の88百万円となりました。

■部門別売上高

連結

当社グループの事業部門別売上高

区 分	当中間連結会計期間 【平成23年12月1日から 平成24年5月31日まで】	
	金 額	構成比
物 流 事 業	2,228 百万円	92.7 %
不 動 産 事 業	176	7.3
合 計	2,404	100.0

(注) 記載金額は、百万円未満を切り捨てて表示しております。

中間連結財務諸表

■中間連結貸借対照表

科 目	当中間期 (平成24年5月31日現在)
資産の部	
流動資産	560,534
現金及び預金	90,433
受取手形及び営業未収入金	339,818
繰延税金資産	36,745
その他	93,537
固定資産	12,744,445
有形固定資産	11,433,477
建物及び構築物	4,978,890
機械装置及び運搬具	231,182
土地	6,034,329
建設仮勘定	4,284
その他	184,790
無形固定資産	26,082
借地権	995
その他	25,087
投資その他の資産	1,284,885
投資有価証券	666,986
従業員に対する長期貸付金	9,918
差入保証金	424,172
会員権	13,703
繰延税金資産	132,525
その他	37,578
資産合計	13,304,979

(単位：千円)

科 目	当中間期 (平成24年5月31日現在)
負債の部	
流動負債	2,544,154
営業未払金	103,141
短期借入金	1,942,268
未払金	33,211
未払費用	101,769
未払法人税等	145,023
未払消費税等	22,136
前受金	183,763
その他	12,838
固定負債	3,734,562
長期借入金	2,516,263
繰延税金負債	1,365
退職給付引当金	226,218
役員退職慰労引当金	251,137
長期預り保証金	728,757
その他	10,819
負債合計	6,278,716
純資産の部	
株主資本	7,013,756
資本金	2,527,600
資本剰余金	2,046,936
利益剰余金	2,442,264
自己株式	△ 3,044
その他の包括利益累計額	△ 17,696
その他有価証券評価差額金	△ 17,696
少数株主持分	30,203
純資産合計	7,026,263
負債及び純資産合計	13,304,979

(注) 記載金額は、千円未満を切り捨てて表示しております。

■中間連結損益計算書

科 目	当中間期 (平成23年12月1日から 平成24年5月31日まで)
売上高	2,404,495
売上原価	1,768,431
売上総利益	636,064
販売費及び一般管理費	299,150
営業利益	336,914
営業外収益	7,887
受取利息	300
受取配当金	5,282
その他	2,305
営業外費用	32,514
支払利息	32,514
経常利益	312,287
特別利益	1,998
固定資産売却益	34
投資有価証券売却益	1,798
その他	165
特別損失	23,885
固定資産除却損	12,602
固定資産売却損	64
瑕疵担保責任履行損失	8,000
損害賠償金	3,186
その他	32
税金等調整前中間純利益	290,400
法人税等	136,608
少数株主損益調整前中間純利益	153,791
少数株主利益	610
中間純利益	153,181

(単位：千円)

(注) 記載金額は、千円未満を切り捨てて表示しております。

■中間連結キャッシュ・フロー計算書

科 目	当中間期 (平成23年12月1日から 平成24年5月31日まで)
営業活動によるキャッシュ・フロー	436,052
投資活動によるキャッシュ・フロー	△ 168,523
財務活動によるキャッシュ・フロー	△ 260,699
現金及び現金同等物の増減額	6,828
現金及び現金同等物の期首残高	83,604
現金及び現金同等物の中間期末残高	90,433

(注) 記載金額は、千円未満を切り捨てて表示しております。

中間財務諸表

■中間貸借対照表

(単位：千円)

科 目	当中間期 (平成24年5月31日現在)
資産の部	
流動資産	343,118
固定資産	12,068,822
有形固定資産	9,155,470
無形固定資産	24,792
投資その他の資産	2,888,560
資産合計	12,411,941
負債の部	
流動負債	2,459,809
固定負債	3,622,592
負債合計	6,082,402
純資産の部	
株主資本	6,346,679
資本金	2,527,600
資本剰余金	2,046,936
利益剰余金	1,775,187
自己株式	△ 3,044
評価・換算差額等	△ 17,140
その他有価証券評価差額金	△ 17,140
純資産合計	6,329,538
負債及び純資産合計	12,411,941

(注)記載金額は、千円未満を切り捨てて表示しております。

■中間損益計算書

(単位：千円)

科 目	当中間期 (平成23年12月 1日から 平成24年 5月31日まで)
売上高	1,959,996
売上原価	1,404,032
売上総利益	555,963
販売費及び一般管理費	265,742
営業利益	290,220
営業外収益	18,635
受取利息	11,200
受取配当金	5,282
その他	2,152
営業外費用	32,514
支払利息	32,514
経常利益	276,341
特別利益	1,833
固定資産売却益	34
投資有価証券売却益	1,798
特別損失	15,599
固定資産除却損	12,348
固定資産売却損	64
損害賠償金	3,186
税引前中間純利益	262,574
法人税等	125,880
中間純利益	136,694

(注)記載金額は、千円未満を切り捨てて表示しております。

会社の概況

■会社概要

平成24年5月31日現在

商 号 丸八倉庫株式会社
 英 文 Maruhachi Warehouse Company, Limited
 設 立 昭和9年3月
 資 本 金 25億2,760万円
 従 業 員 数 43名

■役員

平成24年5月31日現在

代表取締役会長 渡 邊 洋 三
 代表取締役社長 中 村 明
 常 務 取 締 役 峯 島 一 郎
 常 務 取 締 役 佐々木 光 昭
 取 締 役 峯 島 茂兵衛
 取 締 役 鮫 島 正三郎
 取 締 役 鈴 木 一 彦
 取 締 役 荒 井 豊
 取 締 役 内 門 克 巳
 常 勤 監 査 役 立 川 彰
 監 査 役 富 安 一 彦
 監 査 役 井 置 延 明

■事業所

①当社の主要な事業所

清澄営業所 東京都江東区 埼玉営業所 埼玉県所沢市
 高橋営業所 // 草加営業所 埼玉県草加市
 若洲営業所 // 八街営業所 千葉県八街市
 葛西営業所 東京都江戸川区 宇都宮営業所 栃木県河内郡
 板橋営業所 東京都板橋区 仙台営業所 宮城県仙台市

②子会社の事業所

東北丸八運輸株式会社
 宮城県仙台市若林区卸町東四丁目1番11号
 丸八クリエイト株式会社
 東京都江東区富岡二丁目1番9号

株式の概況

■株式の状況

平成24年5月31日現在

■発行済株式の総数 14,600,000株

■株主数 2,008名

■大株主

株主名	持株数(千株)	持株比率(%)
尾張屋土地株式会社	3,278	22.47
山崎商事株式会社	800	5.48
東京海上日動火災保険株式会社	654	4.48
三菱UFJ信託銀行株式会社	460	3.15
養命酒製造株式会社	400	2.74
峯島 一郎	349	2.39
ホーチキ株式会社	310	2.12
榊原 学	305	2.09
有限会社八峯	264	1.81
株式会社日清製粉グループ本社	201	1.38

(注) 1. 持株比率は、自己株式(14,674株)を控除して計算しております。
 2. 持株比率は、小数点以下第3位を切り捨てて計算しております。