

第119期 株主通信 中間報告書

平成25年12月1日～平成26年5月31日

■株主メモ


事業年度	12月1日～翌年11月30日
期末配当金受領 株主確定日	11月30日
中間配当金受領 株主確定日	5月31日
定時株主総会	毎年2月
株主名簿管理人	三菱UFJ信託銀行株式会社
特別口座の 口座管理機関	三菱UFJ信託銀行株式会社
同連絡先	三菱UFJ信託銀行株式会社 証券代行部 〒137-8081 東京都江東区東砂七丁目10番11号 Tel. 0120-232-711 (通話料無料)
上場証券取引所	東京証券取引所
公告の方法	電子公告により行う 公告掲載URL http://www.maru8.co.jp (ただし、電子公告によることが出来な い事故、その他のやむを得ない事由が生 じたときには、日本経済新聞に公告いた します。)

(ご注意)

1. 株主様の住所変更、買取請求その他各種お手続きにつきましては、原則、口座を開設されている口座管理機関（証券会社等）で承ることとなっております。口座を開設されている証券会社等にお問合せください。株主名簿管理人（三菱UFJ信託銀行）ではお取り扱いできませんのでご注意ください。
2. 特別口座に記録された株式に関する各種お手続きにつきましては、三菱UFJ信託銀行が口座管理機関となっておりますので、上記特別口座の口座管理機関（三菱UFJ信託銀行）にお問合せください。なお、三菱UFJ信託銀行全国各支店にてもお取次ぎいたします。
3. 未受領の配当金につきましては、三菱UFJ信託銀行本支店でお支払いいたします。

■HP紹介



 丸八倉庫株式会社

〒135-0047 東京都江東区富岡2-1-9 HF門前仲町ビルディング4階

MARUHACHI WAREHOUSE COMPANY LTD.

 丸八倉庫株式会社

証券コード9313

株主のみなさまには、ますますご清栄のこととお慶び申し上げます。

平素は格別のご支援、ご協力を賜り、有り難く厚く御礼申し上げます。

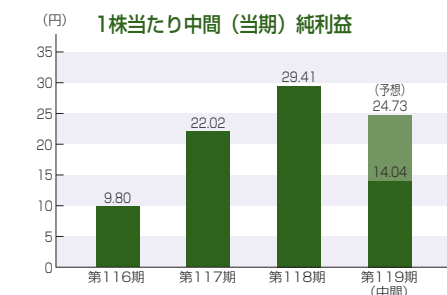
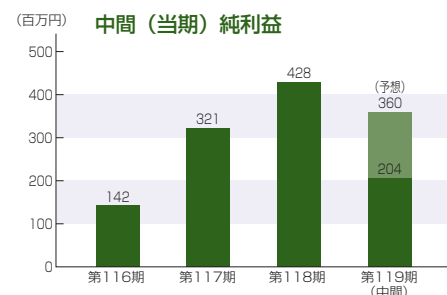
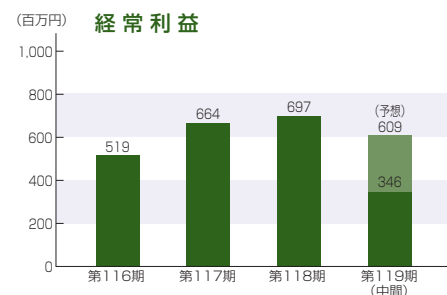
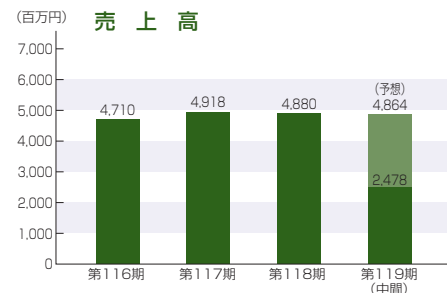
さて、当社は、平成26年5月31日をもちまして、第119期（平成25年12月1日から平成26年11月30日まで）の中間決算が終了いたしましたので、ここに営業の概況と中間決算につきましてご報告申し上げます。

なお、今後につきましても、業績の向上を目指して更に努力する所存でございますので、一層のご指導、ご支援を賜りますようお願い申し上げます。

平成26年8月



取締役社長
中村 明



■当中間連結会計期間の概況

当中間連結会計期間におけるわが国経済は、政府の経済政策や日銀の金融緩和政策により企業収益や雇用・所得環境にも改善が見られ、景気は緩やかながら回復基調で推移いたしました。

倉庫業界におきましては、荷動きに回復の兆しが見られたものの、消費税上げの影響などにより、景気の先行は依然として不透明な状況が続いておりました。

この様な状況の下、当社グループは顧客ニーズの確かな把握と適切な管理を徹底し、きめ細かなサービスを提供するとともに、新規顧客の獲得、物流不動産の新規開拓に努めてまいりました。

この結果、当社グループの業績は、売上高が2,478百万円、前年同期比49百万円（2.0%）の増収、営業利益は360百万円、前年同期比19百万円（5.2%）の増益、経常利益は346百万円、前年同期比11百万円（3.3%）の増益、四半期純利益は204百万円、前年同期比7百万円（3.7%）の増益となりました。

■物流事業

物流事業の売上高は荷役料、運送料、雑収入等の増加により前年同期比54百万円増の2,307百万円、セグメント利益は前年同期比1百万円増の523百万円となりました。

■不動産事業

不動産事業の売上高は不動産賃貸料の減少により前年同期比5百万円減の170百万円、セグメント利益は前年同期比1百万円減の87百万円となりました。

■部門別売上高

連結

当社グループの事業部門別売上高

区 分	当中間連結会計期間 〔平成25年12月1日から 平成26年5月31日まで〕	
	金 額	構成比
物 流 事 業	2,307	93.1 %
不 動 産 事 業	170	6.9 %
合 計	2,478	100.0 %

(注) 記載金額は、百万円未満を切り捨てて表示しております。

中間連結財務諸表

■中間連結貸借対照表

科 目	当中間期 (平成26年5月31日現在)
資産の部	
流動資産	534,412
現金及び預金	55,080
受取手形及び営業未収入金	338,293
繰延税金資産	46,854
その他	94,184
固定資産	11,953,690
有形固定資産	10,508,158
建物及び構築物	4,381,911
機械装置及び運搬具	365,040
土地	5,615,463
その他	145,742
無形固定資産	26,884
借地権	995
その他	25,889
投資その他の資産	1,418,647
投資有価証券	871,402
従業員に対する長期貸付金	7,555
差入保証金	444,160
会員権	13,703
繰延税金資産	54,553
その他	27,273
資産合計	12,488,102

(単位：千円)

科 目	当中間期 (平成26年5月31日現在)
負債の部	
流動負債	2,223,482
営業未払金	102,609
短期借入金	1,636,813
未払金	8,115
未払費用	101,369
未払法人税等	148,571
未払消費税等	33,079
前受金	178,685
その他	14,238
固定負債	2,568,299
長期借入金	1,471,125
退職給付引当金	158,149
役員退職慰労引当金	274,283
長期預り保証金	654,991
その他	9,750
負債合計	4,791,781
純資産の部	
株主資本	7,596,146
資本金	2,527,600
資本剰余金	2,046,936
利益剰余金	3,025,191
自己株式	△ 3,581
その他の包括利益累計額	80,614
その他有価証券評価差額金	80,614
少数株主持分	19,559
純資産合計	7,696,320
負債及び純資産合計	12,488,102

(注) 記載金額は、千円未満を切り捨てて表示しております。

■中間連結損益計算書

科 目	当中間期 (平成25年12月1日から 平成26年5月31日まで)
売上高	2,478,461
売上原価	1,794,634
売上総利益	683,827
販売費及び一般管理費	323,684
営業利益	360,143
営業外収益	5,889
受取利息	147
受取配当金	2,489
補助金収入	1,203
その他	2,050
営業外費用	19,716
支払利息	19,716
経常利益	346,316
特別利益	19
固定資産売却益	19
特別損失	850
固定資産除却損	850
税金等調整前中間純利益	345,485
法人税等	140,617
少数株主損益調整前中間純利益	204,868
少数株主利益	155
中間純利益	204,712

(単位：千円)

(注) 記載金額は、千円未満を切り捨てて表示しております。

■中間連結キャッシュ・フロー計算書

科 目	当中間期 (平成25年12月1日から 平成26年5月31日まで)
営業活動によるキャッシュ・フロー	438,698
投資活動によるキャッシュ・フロー	△ 138,304
財務活動によるキャッシュ・フロー	△ 282,454
現金及び現金同等物の増減額	17,939
現金及び現金同等物の期首残高	37,140
現金及び現金同等物の中間期末残高	55,080

(注) 記載金額は、千円未満を切り捨てて表示しております。

中間財務諸表

■中間貸借対照表

(単位：千円)

科 目	当中間期 (平成26年5月31日現在)
資産の部	
流動資産	356,838
固定資産	11,164,600
有形固定資産	8,711,504
無形固定資産	25,019
投資その他の資産	2,428,076
資産合計	11,521,438
負債の部	
流動負債	2,100,196
固定負債	2,482,143
負債合計	4,582,340
純資産の部	
株主資本	6,860,431
資本金	2,527,600
資本剰余金	2,046,936
利益剰余金	2,289,476
自己株式	△ 3,581
評価・換算差額等	78,667
その他有価証券評価差額金	78,667
純資産合計	6,939,098
負債及び純資産合計	11,521,438

(注)記載金額は、千円未満を切り捨てて表示しております。

■中間損益計算書

(単位：千円)

科 目	当中間期 (平成25年12月1日から 平成26年5月31日まで)
売上高	2,038,740
売上原価	1,429,037
売上総利益	609,703
販売費及び一般管理費	296,196
営業利益	313,507
営業外収益	10,371
受取利息	4,976
受取配当金	2,466
補助金収入	1,203
その他	1,726
営業外費用	19,400
支払利息	19,400
経常利益	304,478
特別利益	19
固定資産売却益	19
特別損失	850
固定資産除却損	850
税引前中間純利益	303,647
法人税等	124,990
中間純利益	178,657

(注)記載金額は、千円未満を切り捨てて表示しております。

会社の概況

■会社概要

平成26年5月31日現在

商号	丸八倉庫株式会社
英文	Maruhachi Warehouse Company, Limited
設立	昭和9年3月
資本金	25億2,760万円
従業員数	46名

■役員

平成26年5月31日現在

代表取締役会長	渡邊 洋 三
代表取締役社長	中村 明
常務取締役	峯島 一郎
常務取締役	佐々木 光 昭
取締役	峯島 茂兵衛
取締役	鮫島 正三郎
取締役	鈴木 一彦
取締役	荒井 豊
取締役	内門 克巳
常勤監査役	立川 彰
監査役	井置 延明
監査役	米田 総一郎

■事業所

①当社の主要な事業所

清澄営業所	東京都江東区	埼玉営業所	埼玉県所沢市
高橋営業所	//	草加営業所	埼玉県草加市
若洲営業所	//	八街営業所	千葉県八街市
葛西営業所	東京都江戸川区	宇都宮営業所	栃木県河内郡
板橋営業所	東京都板橋区	仙台営業所	宮城県仙台市

②子会社の事業所

東北丸八運輸株式会社	宮城県仙台市若林区卸町東四丁目1番11号
丸ハクリエイト株式会社	東京都江東区富岡二丁目1番9号

株式の概況

■株式の状況

平成26年5月31日現在

■発行済株式の総数 14,600,000株

■株主数 1,817名

■大株主

株主名	持株数(千株)	持株比率(%)
尾張屋土地株式会社	3,278	22.48
山崎商事株式会社	800	5.48
プロスペクト ジャパン ファンド リミテッド	667	4.57
東京海上日動火災保険株式会社	654	4.49
三菱UFJ信託銀行株式会社	460	3.15
養命酒製造株式会社	400	2.74
峯島 一郎	349	2.39
ホーチキ株式会社	310	2.12
榊原 学	305	2.09
有限会社藍屋	268	1.83

(注) 1. 持株比率は、自己株式(17,074株)を控除して計算しております。
2. 持株比率は、小数点以下第3位を切り捨てて計算しております。